

# Operation Manual

## 用户手册

### SM-6210A

#### 数显十六路监听器

**Thinuna** Technology  
Innovative, Advanced, Reliable....

[www.thinuna.com](http://www.thinuna.com)



注意：  
Thinuna Technology (声优诺科技) 将会尽最大努力以确保本用户手册中的信息准确并与实物一致。  
但由于技术更新，本手册中的文字、图形、和其它信息有可能包含技术错误，排版印刷错误或者其他原因引起的错误。  
声优诺科技保留在不进行任何通知的情况下修改或者移除信息的权利。

# Thinuna

# 安全指导



## · 图形解释



一个三角形的图形里边有一个闪电形的箭头表明，警告设备里面有未绝缘的危险电压存在，该电压将足够让人有触电的危险。



一个等腰三角形的里边有一个惊叹号表明，警告附在装置上的印刷品上有重要操作和维修指导（服务）。

## 警告

为了减少火灾或触电的危险，请不要将本机暴露在雨中或潮湿的地方。

在连接和使用本机之前，仔细阅读所有的安全和操作指导书。

请保留该声明和用户手册以作将来参考。

关于本机的所有警告和操作指导应粘附在使用说明书中。

应遵循所有的操作和使用指导。

不要在靠近水的地方使用本机。例如，靠近浴缸，脸盆，（厨房的）洗涤槽，洗衣房或潮湿的地下室，游泳池。

本机应被安装在通风良好的地点和位置。例如，该机应该被安装在远离热源的地方。如，炉子射源或其他的设备（包括放大器），这些将产生热。该机只能接在它的后总板上所标示的电压和频率的交流电源插座上。

电源线应按规定的线路布置，避免踩踏损伤，特别是靠近插头，多项插座，或机身电线伸出部位。请严格按照本机使用说明书进行清洁维护。

当长时间不使用本机时，请不要将电源插入电源插座。

注意不要透过开口部位落入任何物体或液体。在下述情况下，本机的售后服务和修理必须由有资格人员进行。


- A. 电源线或插头损坏，或
- B. 机身内掉入物体或液体洒入，或
- C. 机身暴露在雨水或其他任何液体中，或
- D. 机器工作不正常或明显异常，或
- E. 机器掉落或内部零件损坏

**不要试图自己修理本机，必须委托有资格的维修人员进行。**

# Thinuna

## SM-6210A MONITOR PANEL

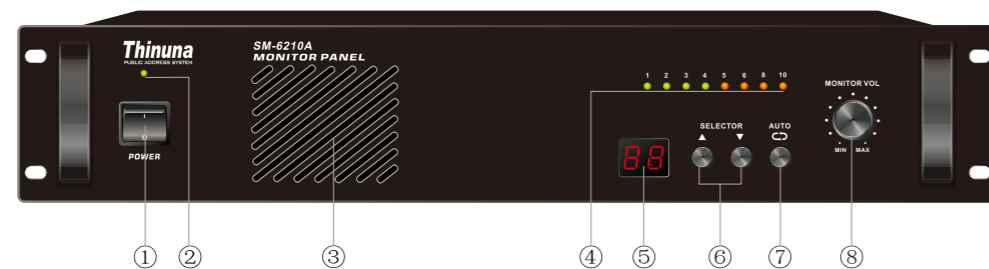
----- 数显十六路监听器 -----



### 性能特点:

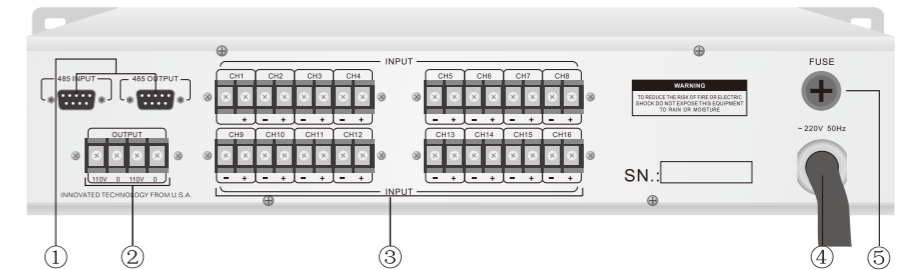
- 双线路输入，无串音干扰，可监听16路通道；
- 10段LED电平指示；(不受音量控制)。
- 可外接监听扬声器；
- 自动循环监听。
- 监听音量控制；
- 内置监听扬声器；
- 手动选择监听；

### 前面板:



- ① 电源开关    ② 电源指示灯    ③ 内置扬声器    ④ 电平指示    通道指示  
⑥ 通道选择按键    ⑦ 自动循环监听按键    ⑧ 监听音量控制旋钮

### 后面板:



- ① 485通讯口    ② 外接监听输出口    ③ 监听输入    ④ 电源线    ⑤ 保险管

### 使用说明:

1. 接好系统连线，接通电源；
2. 用监听通道选择按键选择欲监听的通道，数码管同时显示该通道数，扬声器即播放该通道之声音；
3. 监听音量可由音量旋钮调节；
4. 若按下自动循环监听按键，系统会以每5秒的时间间隔循环监听每路输出。

### 性能参数:

监听路数	16路
循环监听时间常数	5秒
内置扬声器功率	5W
外接扬声器功率	定压式，最大15W
功耗	20W
保险丝	5A
电源	AC220-240V/50-60Hz
尺寸(长X宽X高)	485×415×90 (mm)
毛重	12kg
净重	9kg